





Kroky a skoky

 Prohlédni si kluky. Jeden dělá kroky, druhý skoky. Noty v notových osnovách dělají totéž. Přiřaď každou dvojici not ke správnému obrázku.



 I na klávesách najdeš skoky a kroky. Také je přiřaď k obrázkům.




Poznáš, která nota chybí?




Učitel ti zahraje melodie a ty doplňuj noty, které v zápisu chybí. Slyšíš dobře krok a skok?



Navrhujeme doplnit tyto noty (ve směru hodinových ručiček od prvního příkladu): h, e¹, a, a.



 V hotových melodiích zakroužkuj opěrné tóny.

 Až doplníš další stranu, vystříhni a podlej vlnitým papírem tyto tři kartičky s opěrnými tóny. Víš, na které klávesy na klavíru patří?

